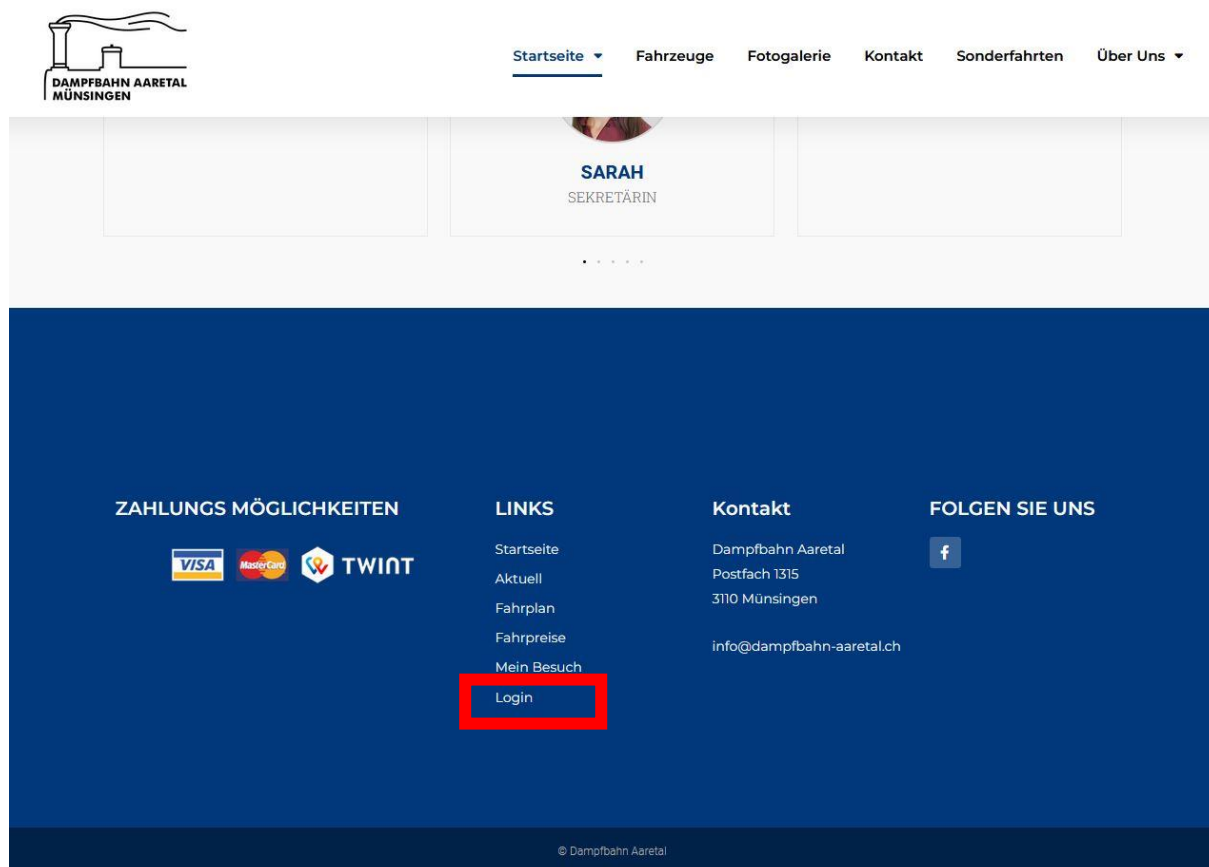


## Webseite

Die neue Webseite wurde Mitte Mai 2022 aufgeschaltet. Die grundsätzlichen Funktionen die wir bei der vorangehenden Webseite hatten, wurden übernommen. Für die Einrichtung des eigenen Kontos und wie die Anmeldung für Fahrtage etc. über unsere Webseite ab jetzt funktionieren wird, dient diese Anleitung.

In einem ersten Schritt muss für das eigene Konto ein Passwort vergeben werden. **WICHTIG:** Mitglieder, die sich eine E-Mail-Adresse teilen, erhalten systembedingt nur einen Zugang. Trotzdem können beide separat angemeldet werden.

1. Besuche [www.dampfbahn-aaretal.ch](http://www.dampfbahn-aaretal.ch) Am Seitenende befindet sich die Schaltfläche «Login» (vgl. roter Rahmen). Drücke auf «Login»

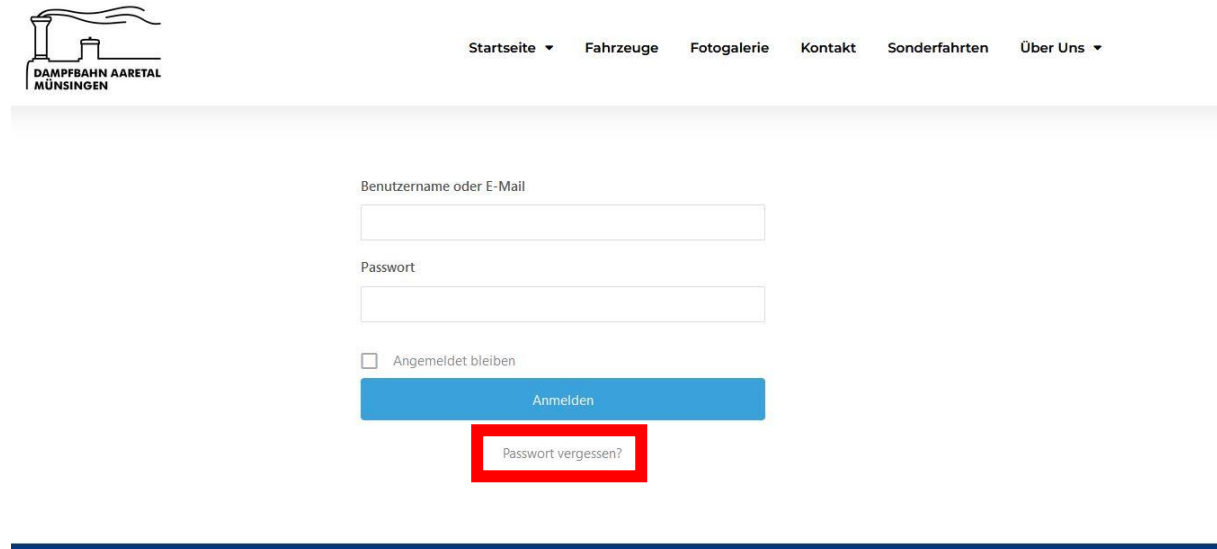


The screenshot shows the footer of the website. It is divided into four columns:

- ZAHLUNGS MÖGLICHKEITEN:** Logos for VISA, MasterCard, and TWINT.
- LINKS:** A list of links: Startseite, Aktuell, Fahrplan, Fahrpreise, Mein Besuch, and Login. The 'Login' link is highlighted with a red rectangular box.
- Kontakt:** Contact information for Dampfbaahn Aaretal, including Postfach 1315, 3110 Münsingen, and the email address info@dampfbahn-aaretal.ch.
- FOLGEN SIE UNS:** A Facebook social media icon.

At the bottom center, there is a small copyright notice: © Dampfbaahn Aaretal.

2. Es öffnet sich das Anmeldefenster. Klicke auf die Schaltfläche «Passwort vergessen?».



Benutzername oder E-Mail

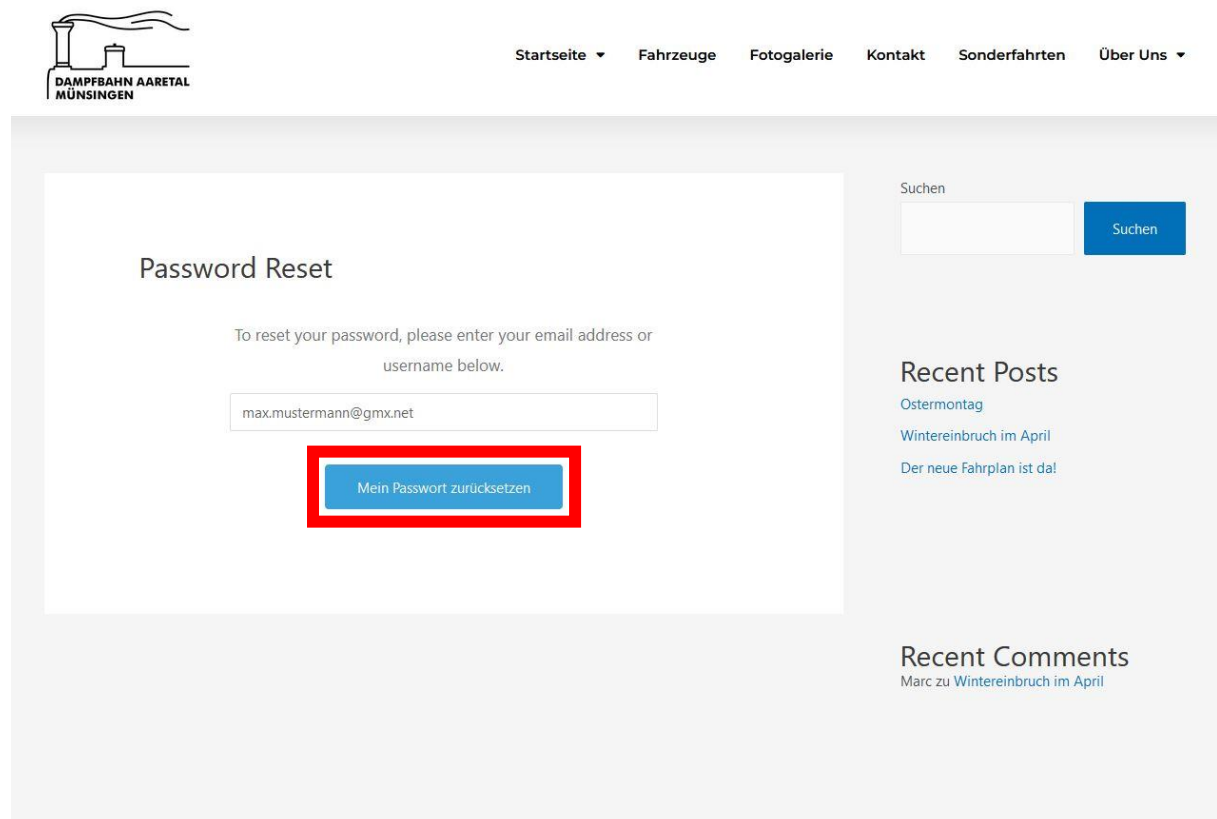
Passwort

Angemeldet bleiben

Anmelden

Passwort vergessen?

3. Die eigene E-Mail-Adresse eingeben und «Mein Passwort zurücksetzen» drücken.  
**Hinweis:** Es ist diejenige E-Mail-Adresse hinterlegt, welche auf der DBA Adressliste (siehe Anhang im Mail) vermerkt ist.



Suchen

Suchen

### Password Reset

To reset your password, please enter your email address or username below.

max.mustermann@gmx.net

Mein Passwort zurücksetzen

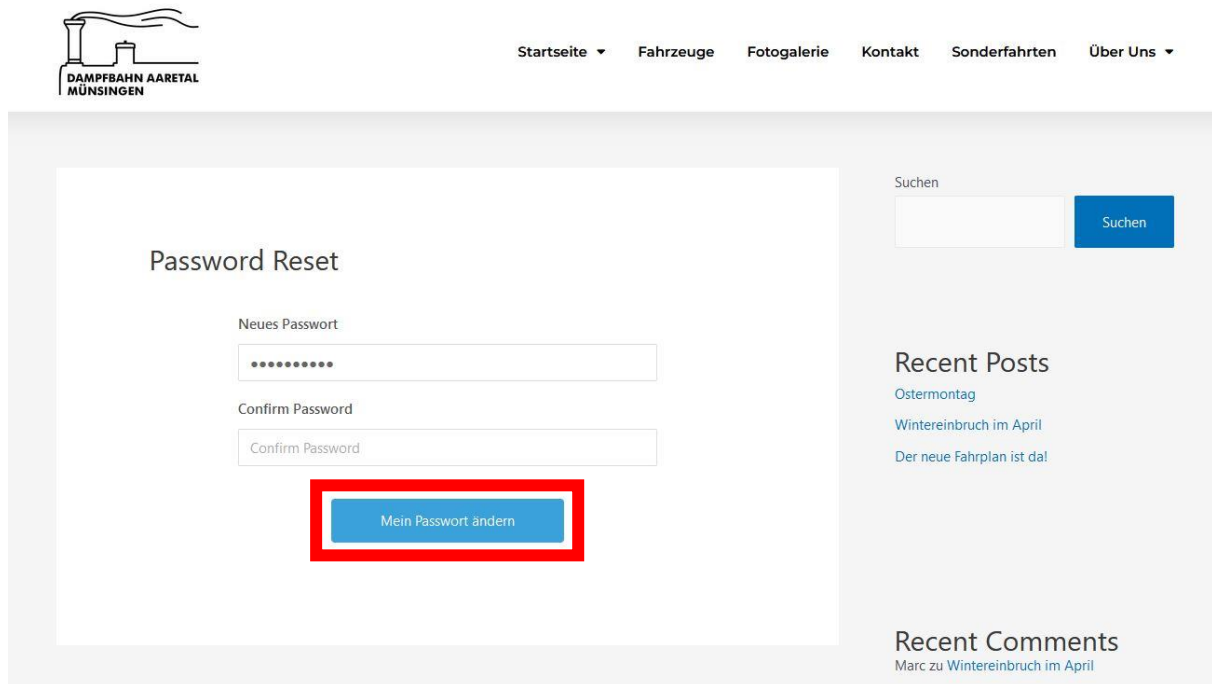
Recent Posts

- Ostermontag
- Wintereinbruch im April
- Der neue Fahrplan ist da!

Recent Comments

Marc zu Wintereinbruch im April

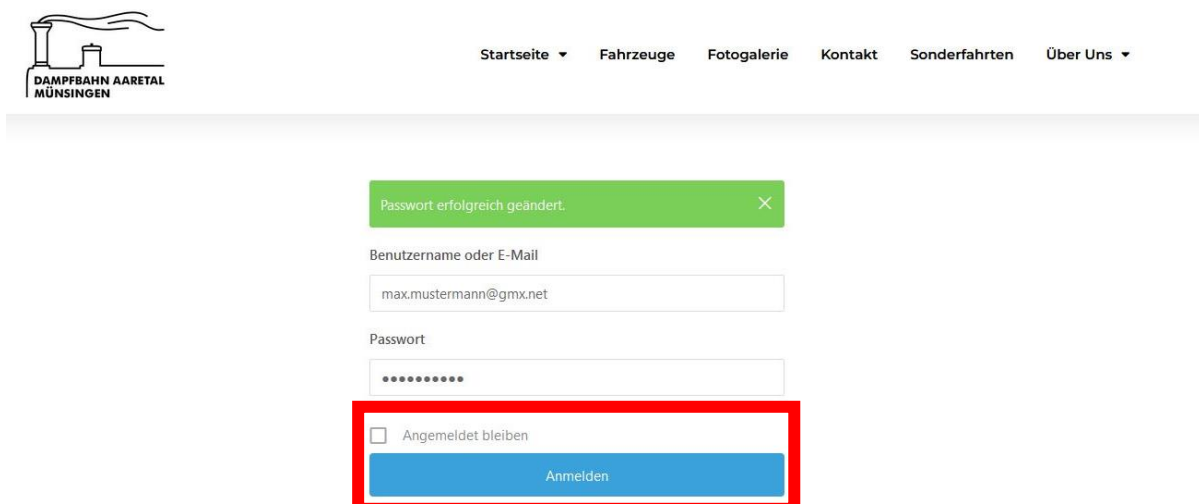
4. Du erhält eine E-Mail automatisch zugeschickt. Wenn keine E-Mail erhalten wird, kontrolliere den Spam Ordner und stelle sicher, dass die Adresse richtig eingegeben wurde. Folge dem erhaltenen Link im E-Mail, du gelangst auf die «Password Reset» Seite.



The screenshot shows the 'Password Reset' page. At the top left is the logo of Dampfbaahn Aaretal Münsingen. A navigation menu includes 'Startseite', 'Fahrzeuge', 'Fotogalerie', 'Kontakt', 'Sonderfahrten', and 'Über Uns'. On the right, there is a search bar and a 'Suchen' button. Below the search bar is a 'Recent Posts' section with links to 'Ostermontag', 'Wintereinbruch im April', and 'Der neue Fahrplan ist da!'. At the bottom right, there is a 'Recent Comments' section with a comment by 'Marc zu Wintereinbruch im April'. The main content area is titled 'Password Reset' and contains two input fields: 'Neues Passwort' (with 8 dots) and 'Confirm Passwort' (with the text 'Confirm Passwort'). Below these fields is a blue button labeled 'Mein Passwort ändern', which is highlighted with a red rectangular border.

Vergebe dir ein neues Passwort, anschliessen «Mein Passwort ändern» drücken. Beachte: Dein neues Passwort muss mindestens 8 Zeichen lang sein.

5. Ist das Passwort geändert, erscheint erneut die Anmeldeseite. Gib deine E-Mail-Adresse ein und verwende dein neues Passwort zur Anmeldung. Bei Bedarf den Hacken bei «Angemeldet bleiben» setzen und abschliessend «Anmelden» drücken.



The screenshot shows the login page. At the top left is the logo of Dampfbaahn Aaretal Münsingen. A navigation menu includes 'Startseite', 'Fahrzeuge', 'Fotogalerie', 'Kontakt', 'Sonderfahrten', and 'Über Uns'. A green notification box at the top says 'Passwort erfolgreich geändert.' Below it are two input fields: 'Benutzername oder E-Mail' (with the text 'max.mustermann@gmx.net') and 'Passwort' (with 8 dots). Below the password field is a checkbox labeled 'Angemeldet bleiben' and a blue button labeled 'Anmelden'. The checkbox and the 'Anmelden' button are highlighted with a red rectangular border.

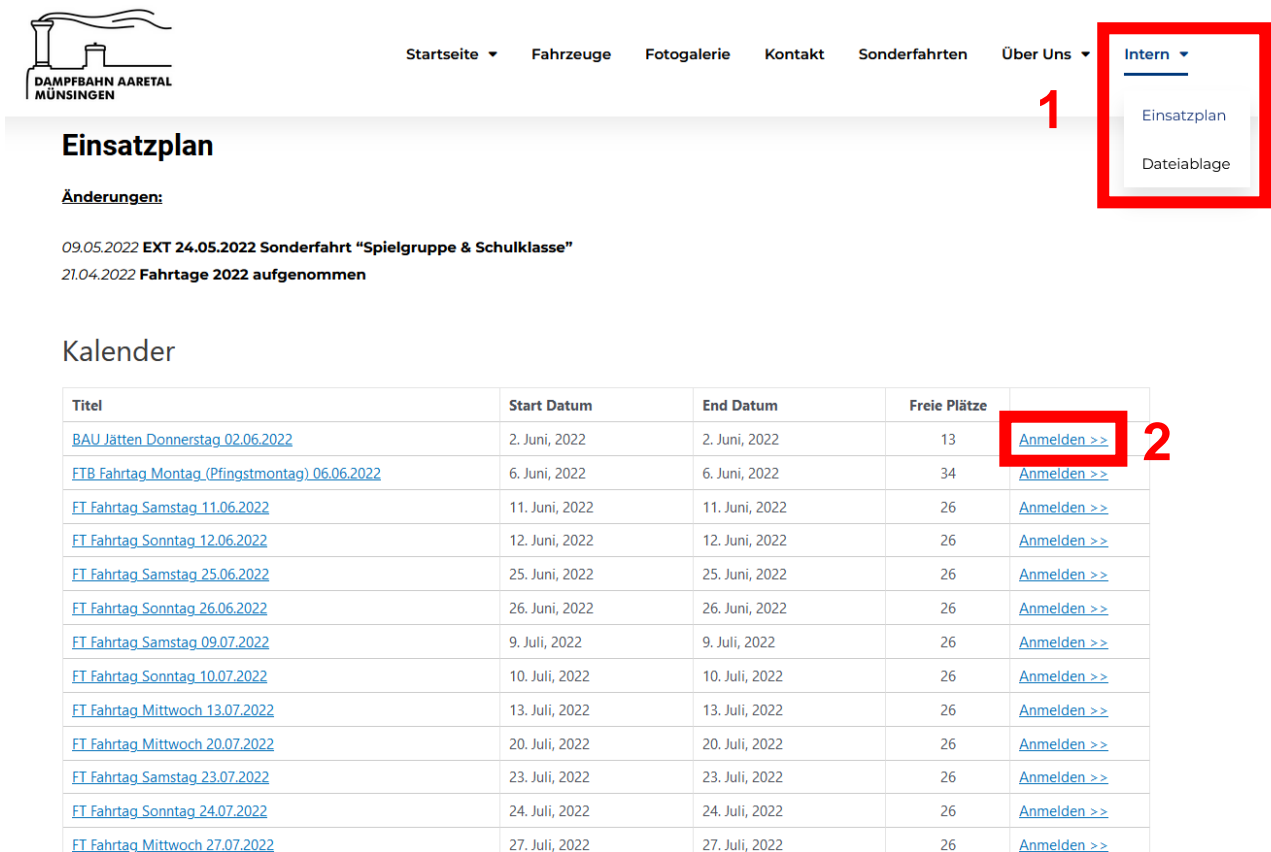
## Anmelden für Fahrtage etc.

Als eingeloggtes Mitglied erscheint oben in der Menüliste «Intern» (vgl.1) unter welchem die Auswahlmöglichkeit «Einsatzplan» erscheint.

Es sind neu auch Sonderfahrten, Bautage etc. eingetragen. Die Anmeldung erfolgt gleich wie für die Fahrtage.

Die Spalte «Freie Plätze» soll nicht als maximum verstanden werden. Systembedingt muss eine Vorgabe erstellt werden. Erfahrungsgemäss sollte das vorgegebene Kontingent ausreichen. Bei Bedarf kann die Anzahl möglicher Anmeldungen erhöht werden.

Für die jeweilige Anmeldung ganz hinten rechts auf «Anmelden >>» (vgl. 2) drücken.



**Einsatzplan**

**Änderungen:**

09.05.2022 **EXT 24.05.2022 Sonderfahrt "Spielgruppe & Schulklasse"**  
21.04.2022 **Fahrtage 2022 aufgenommen**

**Kalender**

Titel	Start Datum	End Datum	Freie Plätze	
<a href="#">BAU Jätten Donnerstag 02.06.2022</a>	2. Juni, 2022	2. Juni, 2022	13	<a href="#">Anmelden &gt;&gt;</a>
<a href="#">FTB Fahrtag Montag (Pfingstmontag) 06.06.2022</a>	6. Juni, 2022	6. Juni, 2022	34	<a href="#">Anmelden &gt;&gt;</a>
<a href="#">FT Fahrtag Samstag 11.06.2022</a>	11. Juni, 2022	11. Juni, 2022	26	<a href="#">Anmelden &gt;&gt;</a>
<a href="#">FT Fahrtag Sonntag 12.06.2022</a>	12. Juni, 2022	12. Juni, 2022	26	<a href="#">Anmelden &gt;&gt;</a>
<a href="#">FT Fahrtag Samstag 25.06.2022</a>	25. Juni, 2022	25. Juni, 2022	26	<a href="#">Anmelden &gt;&gt;</a>
<a href="#">FT Fahrtag Sonntag 26.06.2022</a>	26. Juni, 2022	26. Juni, 2022	26	<a href="#">Anmelden &gt;&gt;</a>
<a href="#">FT Fahrtag Samstag 09.07.2022</a>	9. Juli, 2022	9. Juli, 2022	26	<a href="#">Anmelden &gt;&gt;</a>
<a href="#">FT Fahrtag Sonntag 10.07.2022</a>	10. Juli, 2022	10. Juli, 2022	26	<a href="#">Anmelden &gt;&gt;</a>
<a href="#">FT Fahrtag Mittwoch 13.07.2022</a>	13. Juli, 2022	13. Juli, 2022	26	<a href="#">Anmelden &gt;&gt;</a>
<a href="#">FT Fahrtag Mittwoch 20.07.2022</a>	20. Juli, 2022	20. Juli, 2022	26	<a href="#">Anmelden &gt;&gt;</a>
<a href="#">FT Fahrtag Samstag 23.07.2022</a>	23. Juli, 2022	23. Juli, 2022	26	<a href="#">Anmelden &gt;&gt;</a>
<a href="#">FT Fahrtag Sonntag 24.07.2022</a>	24. Juli, 2022	24. Juli, 2022	26	<a href="#">Anmelden &gt;&gt;</a>
<a href="#">FT Fahrtag Mittwoch 27.07.2022</a>	27. Juli, 2022	27. Juli, 2022	26	<a href="#">Anmelden &gt;&gt;</a>

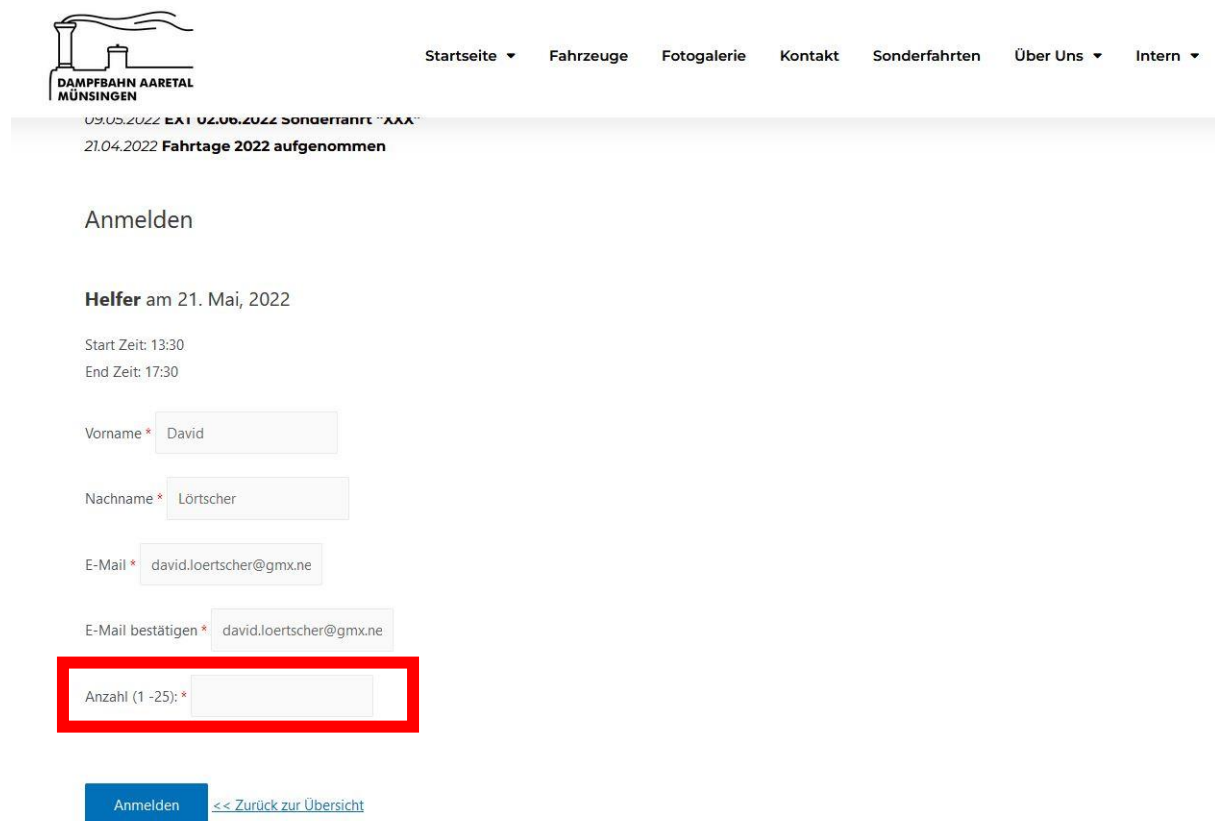
Beachte, dass du dich für die richtige Funktion anmeldest. Beispiel Fahrtage: Es gibt die Funktion «Betriebsleiter» und die Funktion «Helfer».

Die Personenbezogenen Felder sollten mit den hinterlegten Daten automatisch ausgefüllt werden. Es muss die Anzahl Anmeldungen eingegeben werden für diesen einzelnen Event (vgl. roter Rahmen).

**WICHTIG:** Mitglieder mit nur einem Login für mehrere Personen müssen unter Umständen den vorausgefüllten Namen «Kürzen», wenn nur ein Mitglied anwesend ist und entsprechend die richtige Anzahl für diese Anmeldung eingeben.

Anmeldung zum Event abschliessend mit drücken der Schaltfläche «Anmelden» bestätigen.

Unterhalb des Kalenders erscheint die Übersicht über alle persönlichen Anmeldungen.



The screenshot shows the website header for Dampfbahn Aaretal Münsingen with navigation links: Startseite, Fahrzeuge, Fotogalerie, Kontakt, Sonderfahrten, Über Uns, Intern. Below the header, a banner for the event '21.04.2022 Fahrtage 2022 aufgenommen' is visible. The registration form is titled 'Anmelden' and is for the role of 'Helfer' on '21. Mai, 2022'. It includes fields for 'Start Zeit: 13:30' and 'End Zeit: 17:30'. The form contains several input fields, most of which are pre-filled with the user's profile data: 'Vorname \*' (David), 'Nachname \*' (Lörtscher), 'E-Mail \*' (david.loertscher@gmx.ne), and 'E-Mail bestätigen \*' (david.loertscher@gmx.ne). The 'Anzahl (1 -25): \*' field is highlighted with a red rectangular border. At the bottom of the form, there is a blue 'Anmelden' button and a link '<< Zurück zur Übersicht'.

Abmeldungen funktionieren sinngemäss gleich.

Bei Problemen oder Unklarheiten meldet euch direkt auf [info@dampfbahn-aaretal.ch](mailto:info@dampfbahn-aaretal.ch) oder nützt den persönlichen Austausch auf der Dampfbahn.